



REGIONE AUTÒNOMA DE SARDIGNA
REGIONE AUTONOMA DELLA SARDEGNA

IL PRESIDENTE

Handwritten signature

Regione Autonoma della Sardegna
Ufficio di Gabinetto della Presidenza
Prot. Uscita del 28/07/2014
nr. 0005231
Classifica I.G.A. Fasc. 89 - 2012
01-00-00



Consiglio regionale della Sardegna

- > On. Gianfranco Ganau
Presidente
- > On. Roberto Deriu
On. Cesare Moriconi
On. Alessandro Collu
On. Giampietro Comandini
On. Lorenzo Cozzolino
On. Giuseppe Meloni
On. Valter Pisciotta
On. Francesco Sabatini
On. Gianmario Tendas
- Gruppo Partito Democratico

e p.c. > Ufficio di Presidenza

Oggetto: Interrogazione n.86/A sui Progetti di filiera e sviluppo locale (PSFL). Risposta.

In riferimento all'interrogazione in oggetto, trasmetto la nota n. 1535 del 23 luglio 2014 inviata dall'Assessore della programmazione, bilancio, credito e assetto del territorio.

Con i migliori saluti.

Francesco Pigliaru

Handwritten signature



SA



PEC

File
677
650

REGIONE AUTONOMA DE SARDIGNA
REGIONE AUTONOMA DELLA SARDEGNA
ASSESSORADU DE SA PROGRAMMATZIONE, BILANTZU, CRÈDITU E ASSENTU DE SU TERRITÒRIU
ASSESSORATO DELLA PROGRAMMAZIONE, BILANCIO, CREDITO E ASSETTO DEL TERRITORIO

L'Assessore

Prot. n. 1535/GAB

Cagliari, 23.07.2014

Regione Autonoma della Sardegna
Ufficio di Gabinetto della Presidenza
Prot. Entrata del 23/07/2014
nr. 0005124
Classifica I.6.4.Fasc. 59 - 2012
01-00-00

Al Presidente della
Regione Autonoma della
Sardegna



Oggetto: Rif. Richiesta notizie - Consiglio Regionale della Sardegna. Interrogazione n. 86/A (Deriu-Moriconi-Collu-Corrandini-Cozzolino-Meloni-Piscchedda-Sabatini-Tendas) con richiesta di risposta scritta sui Progetti di filiera e sviluppo locale (PSFL).

Con la presente nota si trasmettono, in allegato, gli elementi di risposta relativi all'interrogazione indicata in oggetto, predisposti dal Centro Regionale di Programmazione.

Cordiali saluti

L'Assessore

Raffaella Paci



Regione Autonoma della Sardegna
Jff. Gab. Assessorato Programmazione
Prot. Entrate del 23/07/2014
nr. 0001532
Classifica I.6.4. Fase. 3 - 2014
13-00-00

**REGIONE AUTÒNOMA DE SARDIGNA
REGIONE AUTONOMA DELLA SARDEGNA**



ASSESSORADU DE SA PROGRAMMATZIONE, BILANTZU, CRÈDITU E
ASSENTU DE SU TERRITORIU

ASSESSORATO DELLA PROGRAMMAZIONE, BILANCIO, CREDITO E
ASSETTO DEL TERRITORIO

Centro Regionale Di Programmazione
Regione Autonoma della Sardegna
Centro Regionale di Programmazione
Prot. n. Prot. Uscita del 23/07/2014
nr. 0005050
Classifica I.6.4
03-60-00

Cagliari, 23 LUG. 2014



> All'Assessore della Programmazione, Bilancio,
Credito e Assetto del territorio

**Oggetto: Consiglio Regionale della Sardegna - Interrogazione n. 86/A (Deriu e più).
Elementi di risposta.**

Al fine di fornire adeguati elementi di risposta all'interrogazione di cui all'oggetto si precisa quanto segue:

1. Le risorse erogate sottoforma di agevolazioni sono coerenti sia con la Programmazione 2007-2013 sia con la Programmazione 2014-2020. La proroga al 30 settembre p.v. della chiusura dei termini per la presentazione delle domande, pertanto, non costituisce una criticità in termini di rendicontazione delle spese, né abbrevia i tempi per la realizzazione degli investimenti.
2. Al fine di fornire un chiaro ed esaustivo quadro delle iniziative per area e per linea di intervento si allegano le schede che riportano nel dettaglio lo stato attuale. Il quadro finanziario previsto per gli interventi a favore delle imprese è confermato e le risorse sono ripartite secondo l'assegnazione riportata nella scheda n.10. Occorre considerare, però, che si è conclusa solo la I fase del Bando relativa alla presentazione delle Manifestazioni di Interesse.
3. Relativamente allo stato di fatto degli interventi effettuati con il Fondo di garanzia si forniscono i seguenti dati:



REGIONE AUTONOMA DELLA SARDEGNA

ASSESSORADU DE SA PROGRAMMATZIONE, BILANTZU, CREDITU E
ASSENTU DE SU TERRITORIU

ASSESSORATO DELLA PROGRAMMAZIONE, BILANCIO, CREDITO E
ASSETTO DEL TERRITORIO

Centro Regionale di Programmazione

- alla data del 31.12.2013 sono state concesse n. 2.201 garanzie per 1.523 PMI, comportando l'attivazione di linee di credito per complessivi € 351 milioni e garanzie per circa € 128,4 milioni. Al lordo delle spese di gestione (€ 1.280.461), l'utilizzo del Fondo al 31.12.2013 è stato pari al 56% della sua dotazione. Gli accantonamenti in essere ammontavano € 31,5 milioni, pari al 13,46%. Per quanto concerne la governance dello strumento si segnalano le modifiche al regolamento di attuazione del Fondo al fine di ampliare la gamma di prodotti garantiti, che hanno introdotto la garanzia in favore delle emissioni di minibond e delle cambiali finanziarie e modalità di accesso semplificate per le operazioni valutate positivamente in procedure di selezione attuative della Programmazione Unitaria 2007-13, anche alla luce delle esigenze manifestate dai componenti del "Forum del credito" e dai soggetti convenzionati (consorzi fidi e banche).

- i primi 5 mesi del 2014 evidenziano un miglioramento significativo: a maggio sono state istruite e concesse n. 2.403 richieste da parte delle imprese, relative a € 393 milioni di linee di credito e € 144,6 milioni di garanzie. Al lordo delle spese di gestione al 31.12.2013 (€ 1.280.461), l'utilizzo del Fondo raggiunge la percentuale di 61,6% (percentuale che scende a 58,5% al lordo degli interessi maturati, circa € 14 milioni). Gli accantonamenti complessivi sono pari a € 35,5 milioni.

- se si tiene conto delle pratiche in lavorazione a luglio, per le quali non si ancora concluso l'iter di concessione, si arriva a n. 2.696 richieste da parte delle imprese, relative a € 438 milioni di linee di credito e € 163,5 milioni di garanzie. Al lordo delle spese di gestione al 31.12.2013 (€ 1.280.461), l'utilizzo del Fondo raggiunge la percentuale di 68,7% (percentuale che scende a 64,8% al lordo degli interessi maturati, circa € 14 milioni) sul totale e il 70% sulla parte cofinanziata UE.

- 4. Le attività di formazione attivate e l'utilizzo del Bonus assunzionale hanno preceduto l'attivazione del Programma garanzia giovani. Considerata la differenza di target di riferimento al momento della concreta attivazione del programma YG cofinanziato dal FSE, le diverse tipologie di intervento a favore dell'occupazione saranno rese complementari per target d'età evitando qualsiasi rischio di sovrapposizione e spiazzamento.



REGIONE AUTONOMA DELLA SARDEGNA

ASSESSORADU DE SA PROGRAMMATZIONE, BILANTZU, CREDITU E
ASSENTU DE SU TERRITORIU

ASSESSORATO DELLA PROGRAMMAZIONE, BILANCIO, CREDITO E
ASSETTO DEL TERRITORIO

Centro Regionale di Programmazione

5. Gli accordi di programma previsti non sono stati ancora stipulati. Le risorse necessarie per gli interventi condivisi con i Tavoli Istituzionali dei territori interessati, sono risorse regionali, pertanto, occorre valutarne l'utilizzo secondo i vincoli imposti dal Patto di Stabilità. A seguito di una convocazione dei Tavoli si potrà rivalutare il quadro degli interventi e l'eventuale tempistica di attuazione, previa sottoscrizione di tali accordi. Le infrastrutture richieste dai rappresentanti dei territori sono indicate nella D.G.R. n. 33/42 del 31 luglio 2012 "L.R. 7 agosto 2009, n. 3, art. 2, comma 37 e 38. Attivazione Progetti di Sviluppo Locale nelle Aree di Crisi di Porto Torres, La Maddalena, della Sardegna Centrale e nel Territorio Svantaggiato della Marmilla" e nella D.G.R. n. 50/8 del 21 dicembre 2012 " L.R. 7 agosto 2009, n. 3, art. 2, comma 37 e 38. Attivazione Progetto di Sviluppo Locale Sardegna Centrale. Area di Crisi di Oristano". Per il PSL del Sulcis-Iglesiente, invece, sono stati attivati solo gli interventi a favore delle imprese (D.G.R. n. 33/42 del 8 agosto 2013 " L.R. 7 agosto 2009, n. 3, art. 2, comma 37 e 38. Attivazione del Progetto di Sviluppo Locale del Sulcis-Iglesiente, Area di Crisi di Portovesme. Proroga del termine di presentazione delle Manifestazioni di Interesse previste dal Bando "Misure di sostegno all'attività di impresa" nelle Aree di Crisi e nei Territori Svantaggiati della Sardegna"), essendo inseriti nel così detto "Piano Sulcis" tutti gli interventi infrastrutturali previsti per quel territorio.

Allegati: schede attuazione PFSL

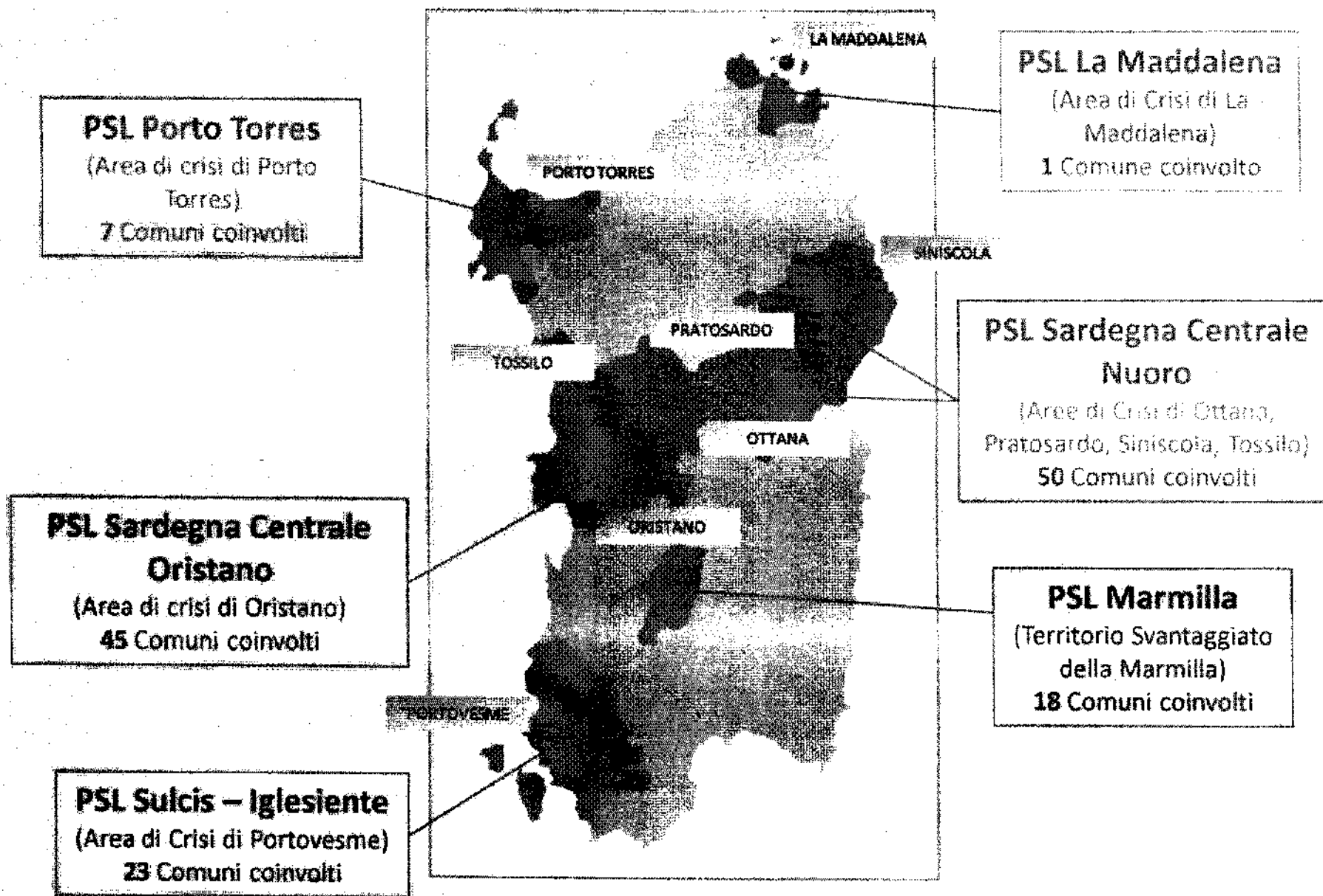
Il Direttore

Gianluca Cadeddu

Progetti di Filiera e Sviluppo Locale

**Schede risposta interrogazione 86/A
(punto 2)**

La Sardegna creata con l'Europa



Numero Comuni coinvolti per ciascun PSL

PSL	N. Comuni coinvolti
PSL La Maddalena	1
PSL Porto Torres	7
PSL Sardegna Centrale Nuoro	50
PSL Sardegna Centrale Oristano	45
PSL Mamilla	18
PSL Sudcis-Iglesiente	23
Totale	144

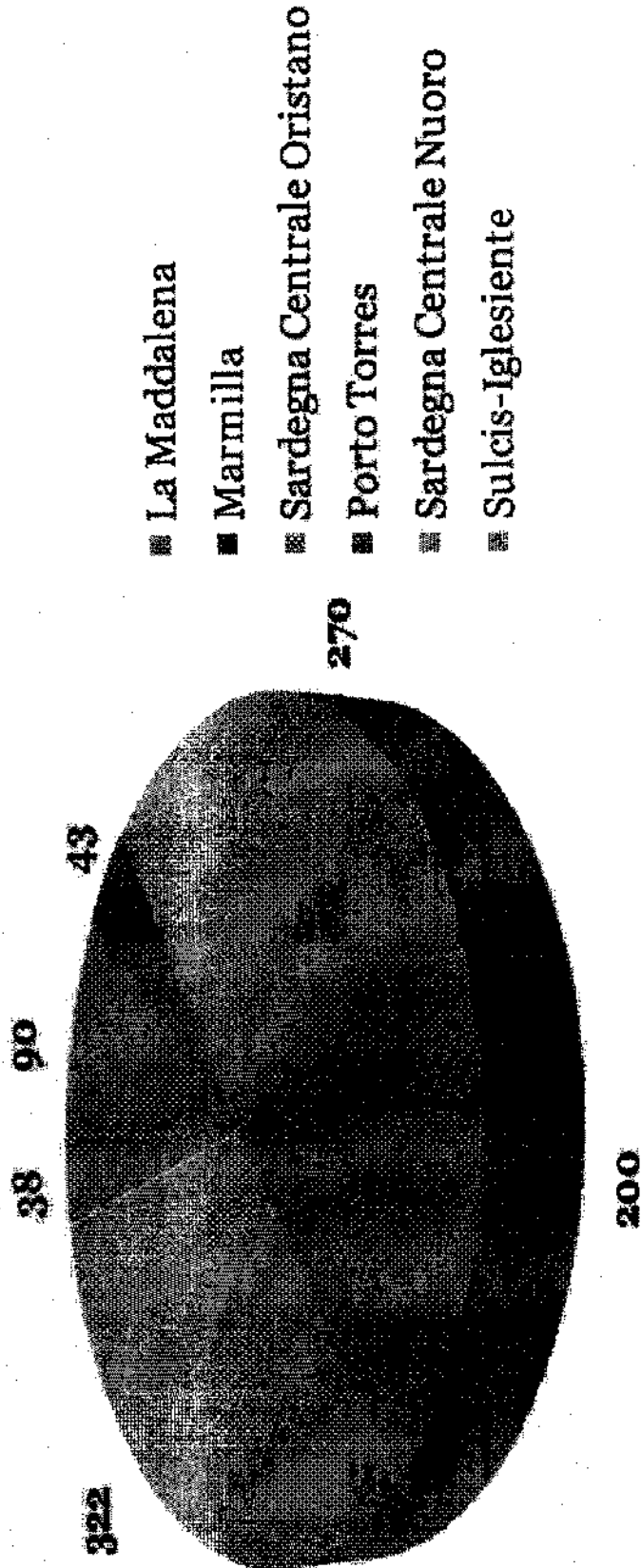
I Fase del Bando - Numero iniziative presentate per ciascun PSL e Ambito di intervento

Progetto Sviluppo Locale	Turismo	Manifatturiero Settori tradizionali Servizi avanzati	Agricoltura Agroalimentare	Green Economy	Blu Economy Economia del mare	Totale
La Maddalena	62	-	-	-	28	90
Marmilla	22	-	21	-	-	43
Sardegna Centrale Oristano	153	50	67	-	-	270
Porto Torres	118	39	19	14	10	200
Sardegna Centrale Nuoro	172	61	89	-	-	322
Sulcis-Iglesiente	20	-	18	-	-	38
Totale iniziative	547	150	214	14	38	963

I Fase del Banda - Numero iniziative prioritarie e non prioritarie per ciascun PSL e Ambito di intervento

Ambito di intervento		Iniziativa prioritaria		Iniziativa non prioritaria	
La Maddalena	Economia del mare	28	26	2	
	Turismo	62	34	28	
Totale		90	60	30	
Porto Torres	Agricoltura	19	19	-	
	Blue economy	10	10	-	
	Green economy	14	14	-	
	Manifatturiero	39	39	-	
	Turismo	118	118	-	
Totale		200	200	-	
Marmilla	Agricoltura	21	21	-	
	Turismo	22	22	-	
Totale		43	43	-	
Sardegna Centrale Oristano	Agricoltura	67	64	3	
	Manifatturiero	50	50	-	
	Turismo	153	85	68	
Totale		270	199	71	
Sardegna Centrale Nuoro	Agricoltura	89	89	-	
	Manifatturiero	61	61	-	
	Turismo	172	116	56	
Totale		322	266	56	
Sulcis-Iglesiente	Agricoltura	18	18	-	
	Turismo	20	20	-	
Totale		38	38	-	

Numero Manifestazioni di Interesse presentate per ciascun PSL



■ La Maddalena

■ Marmilla


■ Sardegna Centrale Oristano

■ Porto Torres

■ Sardegna Centrale Nuoro

■ Sulcis-Iglesiente

Numero Manifestazioni di Interesse presentate per ciascun Ambito di intervento



Fabbisogno stimato per ciascun PSL e Ambito di intervento (art. 22 del Bando)

Progetto Sviluppo Locale	Turismo	Manifatturiero	Agroalimentare	Green Economy	Bla Economy Economia del Mare	Fabbisogno stimato
La Maddalena	2.600.000				4.000.000,00	6.600.000,00
Porto Torres	6.500.000	3.000.000,00	3.000.000,00	26.500.000,00	5.000.000,00	44.000.000,00
Sardegna Centrale Nuoro	4.967.511,56	18.628.168,33	9.935.023,11			33.530.703,00
(di cui eccedente Tessile)	967.511,56	3.628.168,33	1.935.023,11			6.530.703,00
Marmitta	2.700.000,00	2.000.000,00	3.000.000,00			7.700.000,00
Sulcis-Iglesiente	5.000.000,00		5.000.000,00			10.000.000,00
Totale	26.235.023,12	39.756.336,66	29.870.046,22	26.500.000,00	9.000.000,00	221.331.703,00

La Sardegna cresce con l'Europa

Assegnazione delle risorse effettivamente richieste per ciascun PSL e Ambito di intervento

Progetto Sviluppo Locale	Turismo	Manifatturiero	Agroalimentare	Green Economy	Blue Economy Economia del Mare	Risorse richieste
La Maddalena	8.813.342,81	-	-	-	4.561.125,16	13.374.467,97
Porto Torres	18.783.236,00	7.319.441,45	2.900.094,65	2.326.415,25	1.884.370,64	33.213.557,99
Sardegna Centrale Nuoro	24.015.582,55	11.151.152,20	14.127.328,84	-	-	49.294.063,59
Sardegna Centrale Oristano	22.777.178,66	8.294.888,72	10.108.921,26	-	-	41.180.988,64
Marmilla	3.277.308,98	-	4.197.654,23	-	-	7.474.963,21
Sulcis-Iglesiente	2.974.382,41	-	3.128.305,65	-	-	6.102.688,06
Totale	80.641.031,41	26.765.482,37	34.462.304,53	2.326.415,25	6.445.495,80	150.641.031,41

Assegnazione delle risorse a seguito della ripartizione tra PSL (art. 4, comma 5 del Bando)

Progetto Sviluppo Locale	Turismo	Manifatturiero	Agroalimentare	Green Economy	Blue Economy Economia del Mare	Fabbisogno stimato
La Maddalena	4.035.459,42	-	-	-	4.129.635,92	8.165.095,34
Porto Torres	18.783.236,00	7.319.441,45	2.900.094,65	2.326.415,25	1.822.620,64	33.151.807,99
Sardegna Centrale Nuoro	16.203.547,25	11.151.152,20	14.127.328,65	-	-	41.482.028,29
Sardegna Centrale Oristano	10.262.114,66	8.294.888,72	9.897.116,74	-	-	28.454.120,11
Marmilla	3.277.308,98	-	4.197.654,23	-	-	7.474.963,21
Sulcis-Iglesiente	2.974.382,41	-	3.128.305,65	-	-	6.102.688,06
Totale	55.535.043,72	26.765.482,37	34.250.800,13	2.326.415,25	5.952.256,56	124.870.700,05